

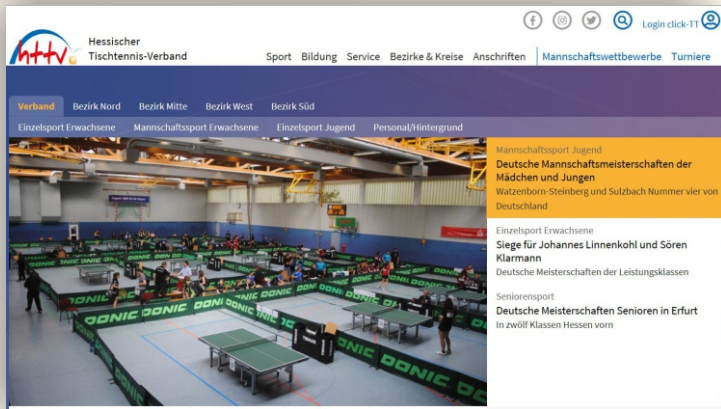


Zugangsberechtigung bearbeiten

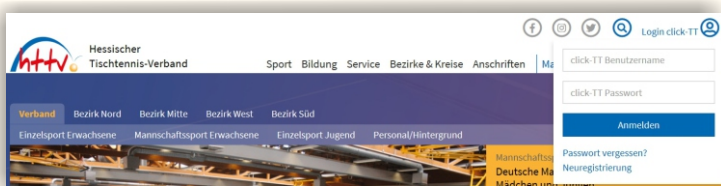
Ein ehemaliger Mannschaftsführer hat noch Erfassungsrechte? Sie haben einen neuen Turnierverantwortlichen? In vielen Vereinen schlummern Personen, die schon lange nicht mehr zuständig sind oder die neuen Personen wurden noch nicht eingepflegt. Zeit für eine Anpassung, die jedoch nur von den Vereinsadministratoren vorgenommen werden kann.

Los geht's:

1. Im Internet-Browser auf www.httv.de gehen. Es öffnet sich die Startseite.

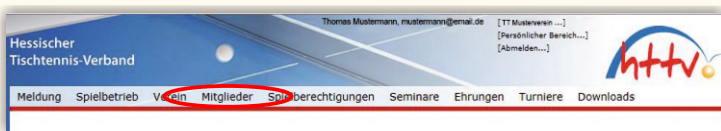


2. Auf der Seite befindet sich rechts oben das Login-Fenster von click-TT - dort bitte einloggen.

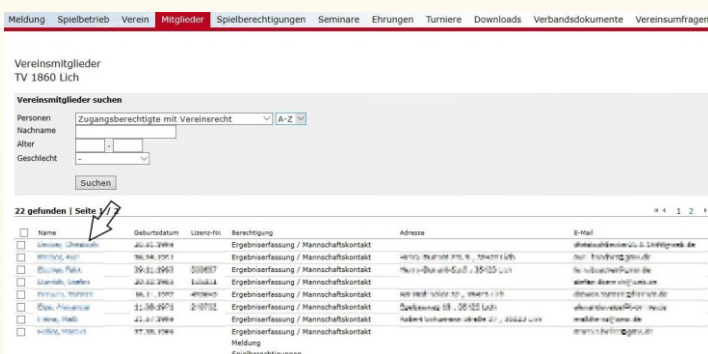


3. Je nach Berechtigung landen Sie nun im vereinsinternen oder direkt im persönlichen Bereich von click-TT. Wir gehen in diesem Beispiel davon aus, dass Sie bereits eine vereinsseitige Berechtigung als Vereinsadministrator besitzen.

4. Sie wählen in der oberen Navigationsleiste den Bereich „Mitglieder“ aus.



5. Nach dem klicken öffnet sich das Suchfeld. Wählen sie alle „Zugangsberechtigte mit Vereinsrecht“ aus und klicken auf „suchen“.



6. Wählen Sie die Person aus, deren Zugangsdaten angepasst werden soll, indem sie ihn direkt anklicken. Es öffnet sich das Stammdatenblatt. Scrollen Sie bis zu den „Zugangsberechtigungen“.



7. Hier können Sie die Zugangsberechtigungen zuteilen oder entziehen.

8. Speichern nicht vergessen.