

Richtiger Einsatz des Zählgeräts

Zwar gilt grundsätzlich die Ansage (und /oder das Handzeichen) des Zehlschiedsrichters, das Zählgerät hat aber dennoch wichtige Funktionen. Es ist unverzichtbares Hilfsmittel für Spieler und Betreuer und stellt einen unverzichtbaren Service für die Zuschauer dar, der unseren Sport erst für ein breiteres Publikum interessant und verständlich macht. Um diese Aufgabe zu erfüllen, müssen die Signale aber eindeutig und unverwechselbar sein.





Hier Mannschaftskampf, Fünfsatzspiel:

Seite 1

	<p>Kleine und große Ziffern blank bedeutet: Kein Spiel in diesem Spielfeld, das letzte Spiel ist beendet und noch kein neues aufgerufen. Hier wird allenfalls trainiert.</p>
	<p>Kleine Ziffern 0:0, große Ziffern blank bedeutet: Die Spieler sind in der Box und das Spiel wird in Kürze beginnen.</p>
	<p>Kleine Ziffern 0:0, große Ziffern 0:0 bedeutet: Mit dem ersten Aufschlag beginnt das Spiel, erster Ballwechsel.</p>
	<p>Kleine Ziffern 0:0, große Ziffern 11:4 bedeutet: Der erste Satz ist zu Ende. Bitte achtet darauf, dass die 11 noch umgeklappt wird und nicht 10:4 stehen bleibt. Ergebnis ca. 50 Sekunden stehen lassen.</p>
	<p>Kleine Ziffern 0:1, große Ziffern blank bedeutet: Es ist kurz vor Ende der einminütigen Pause zwischen dem 1. und 2. Satz.</p>
	<p>Kleine Ziffern 0:1, große Ziffern 0:0 bedeutet: Mit dem nächsten Aufschlag beginnt der 2. Satz, erster Ballwechsel des 2. Satzes.</p>

Richtiger Einsatz des Zählgeräts

Seite 2

	<p>Kleine Ziffern 0:1, große Ziffern 12:10 bedeutet: Der 2. Satz ist zu Ende. Bitte achtet auch hier darauf, dass die letzte Ziffer umgeklappt ist, bei 11:10 kann ein Satz nicht fertig sein. Ergebnis ca. 50 Sekunden stehen lassen.</p>
	<p>Kleine Ziffern 1:1, große Ziffern blank bedeutet: Es ist kurz vor Ende der einminütigen Pause zwischen dem 2. und 3. Satz.</p>
	<p>Kleine Ziffern 1:1, große Ziffern 0:0 bedeutet: Mit dem nächsten Aufschlag beginnt der 3. Satz, erster Ballwechsel des 3. Satzes.</p>
	<p>Kleine Ziffern 1:1, große Ziffern 4:11 bedeutet: Der 3. Satz ist zu Ende. Auch hier gilt, die Ziffer 11 muss umgeklappt werden, 4:10 als Endstand bedeutet, das Spiel ist noch nicht zu Ende. Ergebnis ca. 50 Sekunden stehen lassen.</p>
	<p>Kleine Ziffern 2:1, große Ziffern blank bedeutet: Es ist kurz vor Ende der einminütigen Pause zwischen dem 3. und 4. Satz.</p>
	<p>Kleine Ziffern 2:1, große Ziffern 0:0 bedeutet: Mit dem nächsten Aufschlag beginnt der 4. Satz, erster Ballwechsel des 4. Satzes.</p>

Richtiger Einsatz des Zählgeräts

Seite 3

	<p>Kleine Ziffern 2:1, große Ziffern 11:13 bedeutet: Der 4. Satz ist zu Ende. Endstand 11:13, nicht 11:12! Ergebnis ca. 50 Sekunden stehen lassen.</p>
	<p>Kleine Ziffern 2:2, große Ziffern blank bedeutet: Es ist kurz vor Ende der einminütigen Pause zwischen dem 4. und 5. Satz.</p>
	<p>Kleine Ziffern 2:2, große Ziffern 0:0 bedeutet: Mit dem nächsten Aufschlag beginnt der 5. Satz, erster Ballwechsel des 5. Satzes.</p>
	<p>Kleine Ziffern 2:2, große Ziffern 5:4 bedeutet: Seitenwechsel im Entscheidungssatz – keine Pause. Bitte zuerst 5:4 (Spielstand vor dem Wechsel) und dann 4:5 (Spielstand nach dem Wechsel) umklappen!</p>
	<p>Kleine Ziffern 2:2, große Ziffern 7:11 bedeutet: Der 5. Satz ist beendet, das Spiel ist entschieden. Bitte beachtet, die kleine 3 wird nicht mehr umgeklappt, denn das würde bedeuten, dass noch ein 6. Satz folgt.</p>
	<p>Bitte nicht vergessen: Nach Ende des Spiels, kleine und große Ziffern blank, also alles zurückklappen. Das heißt: Hier findet kein Spiel statt. Das letzte Spiel ist beendet und es ist noch kein neues aufgerufen worden. Es wird allenfalls trainiert.</p>